

マイターゲット2055（確定拠出年金向け）

◆ファンドの特色

元本確保型の商品ではありません

- ・主な投資対象 …… 「国内株式マザーファンド」受益証券、「外国株式MSCI-KOKUSAIマザーファンド」受益証券
- ・ベンチマーク …… 「国内債券NOMURA-BPI総合 マザーファンド」受益証券、「外国債券マザーファンド」受益証券
- ・目標とする運用成果 …… 投資対象とする各マザーファンドが連動を目指す対象指数の月次リターンに、各資産への基本投資割合を掛け合わせた合成指数
- ・目標とする運用成果 …… 信託財産の長期的な成長を目的に運用を行なうことを基本とします

◆基準価額、純資産総額

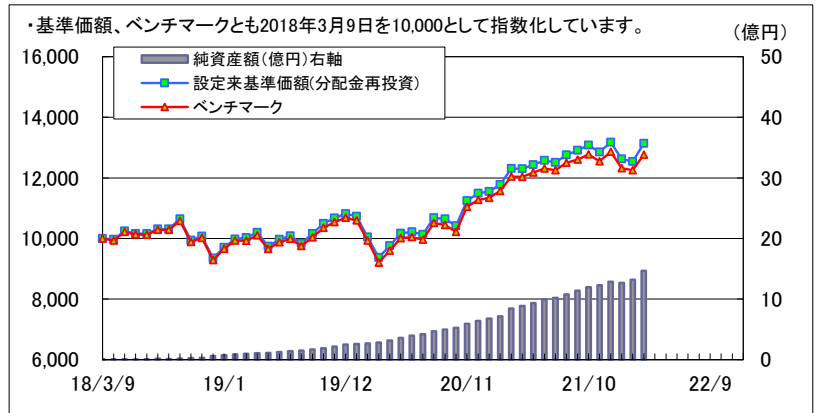
基準価額	13,114 円
純資産総額	14.7億円

◆資産構成

	2022年3月現在の基本投資割合	各マザーへの投資比率
国内株式	44.30%	43.76%
外国株式	24.80%	26.29%
国内債券	20.90%	19.96%
外国債券	10.00%	9.89%
現金・その他	—	0.10%
合計	100.00%	100.00%

・国内株式：「国内株式マザーファンド」、外国株式：「外国株式MSCI-KOKUSAIマザーファンド」、国内債券：「国内債券NOMURA-BPI総合マザーファンド」、外国債券：「外国債券マザーファンド」
※定期的な基本投資割合の変更は、原則年1回行なうことを基本とします。当初設定時（国内株式45%、外国株式25%、国内債券20%、外国債券10%）

◆基準価額の推移グラフ



◆ファンド(分配金再投資)とベンチマークの収益率とリスク(標準偏差)

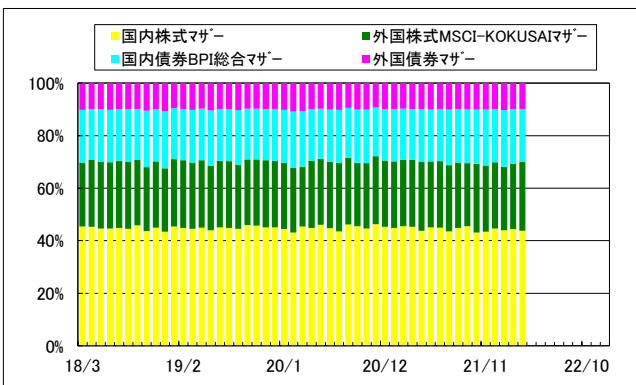
	3ヶ月間	6ヶ月間	1年間	3年間	5年間	10年間	設定月末来
ファンド収益率(分配金再投資)	-0.32%	1.73%	6.67%	9.41%	—	—	7.14%
ベンチマーク収益率	-0.74%	1.31%	6.04%	8.75%	—	—	6.47%
差異	0.42%	0.42%	0.62%	0.66%	—	—	0.67%
ファンドリスク(分配金再投資)	—	—	7.87%	10.96%	—	—	11.24%
ベンチマークリスク	—	—	7.49%	10.93%	—	—	11.23%

*ファンド(分配金再投資)の収益率とは、当ファンドの決算時に収益の分配金があった場合に、その分配金で当ファンドを購入(再投資)した場合の収益率です。

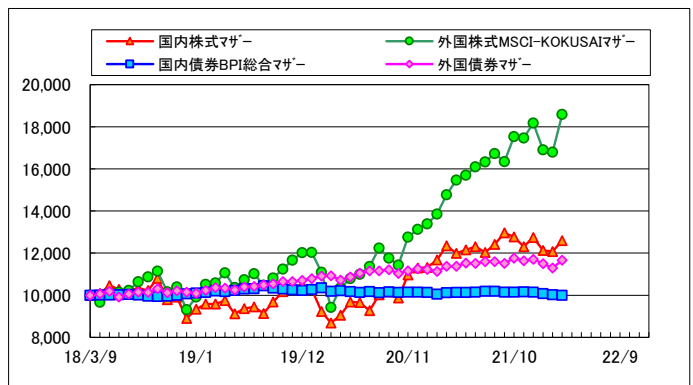
*収益率・リスクともに月次収益率より算出。なお設定日が月中の場合、設定日が属する月の月次収益率は含んでいません。

*収益率は期間が1年以上の場合は年率、期間が1年未満のものについては年率換算してありません。

◆各マザーファンド組入比率の推移(対純資産総額)



◆各マザーファンド基準価額推移



・2018年3月9日を10,000として指数化しています。

■当資料は、金融商品取引法に基づく開示書類ではありません。■当資料は、確定拠出年金法第24条および関連政省令に規定されている「運用の方法に係る情報の提供」に基づき、加入者のみなさまに対して、当商品の内容をご説明するために作成されたものであり、当該投資信託の勧誘を目的とするものではありません。■投資信託は、株式や公社債等値動きのある証券等(外貨建資産に投資する場合には為替リスクもあります。)に投資しますので、基準価額は変動します。したがって、元金および運用成果が保証されているものではありません。投資信託の運用による損益は、投資信託をご購入のお客様に帰属します。■当資料は、野村アセットマネジメント株式会社が信頼できると判断した諸データに基づいて作成しましたが、その正確性、完全性を保証するものではありません。また、上記の実績・データ等は過去のものであり、今後の成果を保証・約束するものではありません。■TOPIXの指数値及びTOPIXの商標は、株式会社東京証券取引所(以下「東証」といいます。)の知的財産であり、株価指数の算出、指数値の公表、利用などTOPIXに関するすべての権利及びTOPIXの商標に関するすべての権利は東証が有します。東証は本ファンドの発行又は売買に起因するいかなる損害に対しても、責任を負いません。■MSCI指数は、MSCIが独占的に所有しています。MSCI及びMSCI指数は、MSCI及びその関係会社のサービスマークであり、野村アセットマネジメント株式会社は特定の目的のためにその使用を許諾されています。ここに記載されたいかなるファンドも、MSCI、MSCIの関連会社及びMSCI指数の作成または編集に関与するものではありません。その他の当事者のいかなる者がその合法性および適合性に関して判断したものではありません。また、これを発行、後援、推奨、販売、運用または宣伝するものでもなく、ここに記載されたいかなるファンドに関していかなる保証も行わず、いかなる責任も負いません。請求目録書には、MSCIが野村アセットマネジメント株式会社およびその関連するファンドと有する限定的な関係について、より詳細な記述があります。■NOMURA-BPIに関する一切の知的財産権その他一切の権利は野村証券株式会社に帰属しております。また、野村証券株式会社は、ファンドの運用成果に関して一切の責任を負うものではありません。■FTSE世界国債インデックス(除く日本、ヘッジなし・円ベース)は、FTSE Fixed Income LLOにより運営されている債券インデックスです。FTSE Fixed Income LLOは、本ファンドのスポンサーではなく、本ファンドの推奨、販売あるいは販売促進を行っていません。このインデックスのデータは、情報提供のみを目的としており、FTSE Fixed Income LLOは、当該データの正確性および完全性を保証せず、またデータの誤謬、脱漏または遅延につき何ら責任を負いません。このインデックスに対する著作権等の知的財産その他一切の権利はFTSE Fixed Income LLOに帰属します。

マイターゲット2055（確定拠出年金向け）

＜リターン実績表＞

単位%

設定日 2018年3月9日

	リターン		リターン		リターン		リターン
2022年3月	4.78	2019年3月	0.46				
2022年2月	-0.67	2019年2月	2.81				
2022年1月	-4.22	2019年1月	3.82				
2021年12月	2.55	2018年12月	-7.15				
2021年11月	-1.80	2018年11月	1.31				
2021年10月	1.34	2018年10月	-6.60				
2021年9月	1.19	2018年9月	3.23				
2021年8月	1.96	2018年8月	-0.06				
2021年7月	-0.47	2018年7月	1.58				
2021年6月	1.12	2018年6月	-0.04				
2021年5月	1.08	2018年5月	-0.85				
2021年4月	-0.10	2018年4月	2.81				
2021年3月	4.56						
2021年2月	1.97						
2021年1月	0.52						
2020年12月	2.12						
2020年11月	7.99						
2020年10月	-2.18						
2020年9月	-0.32						
2020年8月	5.45						
2020年7月	-0.83						
2020年6月	0.45						
2020年5月	4.16						
2020年4月	4.22						
2020年3月	-6.79						
2020年2月	-6.33						
2020年1月	-0.80						
2019年12月	1.36						
2019年11月	1.71						
2019年10月	3.23						
2019年9月	3.33						
2019年8月	-2.45						
2019年7月	1.11						
2019年6月	2.35						
2019年5月	-4.48						
2019年4月	1.75						

■当資料は、金融商品取引法に基づく開示書類ではありません。■当資料は、確定拠出年金法第24条および関連政省令に規定されている「運用の方法に係る情報の提供」に基づき、加入者のみなさまに対して、当商品の内容をご説明するために作成されたものであり、当該投資信託の勧誘を目的とするものではありません。■投資信託は、株式や公社債等値動きのある証券等(外貨建資産に投資する場合には為替リスクもあります。)に投資しますので、基準価額は変動します。したがって、元金および運用成果が保証されているものではありません。投資信託の運用による損益は、投資信託をご購入のお客様に帰属します。■当資料は、野村アセットマネジメント株式会社が信頼できると判断した諸データに基づいて作成しましたが、その正確性、完全性を保証するものではありません。また、上記の実績・データ等は過去のものであり、今後の成果を保証・約束するものではありません。